


16.	Число утраченных открепительных удостоверений	0 0 0 0	Ноль
17	Число утраченных избирательных бюллетеней	0 0 0 0	Ноль
18	Число избирательных бюллетеней, не учтенных при получении	0 0 0 0	Ноль
Наименования политических партий, зарегистрировавших федеральные списки кандидатов		Число голосов избирателей, поданных за каждый федеральный список кандидатов	
19	1. Политическая партия СПРАВЕДЛИВАЯ РОССИЯ	0 0 4 9	Сорок девять
20	2. Политическая партия «Либерально-демократическая партия России»	0 0 3 8	Тридцать восемь
21	3. Политическая партия «ПАТРИОТЫ РОССИИ»	0 0 0 9	Девять
22	4. Политическая партия «Коммунистическая партия Российской Федерации»	0 0 5 0	Пятьдесят
23	5. Политическая партия «Российская объединенная демократическая партия «ЯБЛОКО»	0 0 9 0	Девяносто
24	6. Всероссийская политическая партия «ЕДИНАЯ РОССИЯ»	0 0 6 9	Шестьдесят девять
25	7. Всероссийская политическая партия «ПРАВОЕ ДЕЛО»	0 0 0 7	Семь
Сведения о количестве поступивших в участковую избирательную комиссию в день голосования и до окончания подсчета голосов избирателей жалоб (заявлений), прилагаемых к протоколу		0 0 0 0	Ноль

Председатель участковой избирательной комиссии

Попов А.В.
(фамилия, инициалы)


(подпись либо причина отсутствия, отметка об особом мнении)

Заместитель председателя комиссии

Скиба С.В.

Секретарь комиссии

Зуева А.А.

Члены комиссии

Жуков С.П.



Бакулина Г.А.

Болтакс Д.Д.

Петров А.Е.

Сыроватский Д.В.

Исаева Н.Г.



Протокол подписан « 4 » декабря 2011 года в 21 часов 00 минут